

# “Айпетри Люкс”



## **Сиденье**

Сидение дивана состоит из нескольких слоев высокоэластичного пенополиуретана разной плотности, а также плотно переплетенных между собой эластичных лент, с устойчивыми к растяжению армирующими нитями (производство Турция), что позволяет достичь максимального комфорта сиденья дивана.

По желанию заказчика сиденье дивана может комплектоваться независимым пружинным блоком высотой 140мм.

## **Спальное место**

Лёгкий в обращении механизм трансформации Дельфин с полноценным спальным местом.

Выездной блок спального места состоит из высокоэластичного ППУ (пенополиуретана повышенной плотности), а также плотно переплетенных между собой эластичных лент, с устойчивыми к растяжению армирующими нитями (производство Турция), создающих ортопедический эффект для полноценного сна.

По желанию заказчика спальное место может комплектоваться независимым пружинным блоком высотой 120мм.

## **Спинка**

Спинка выполнена на гибком рамочном основании из эластичных лент, имеет настил из высокоэластичного ППУ. Сверху на спинке расположен подголовник с механизмом подъёма. Подголовник выполнен на жёстком основании, смягчённым слоем пенополиуретана разной плотности и повышенной комфортности.

## **Каркас**

В конструкции каркаса используются: шлифованная многослойная фанера, струганый брус хвойных пород, МДФ.

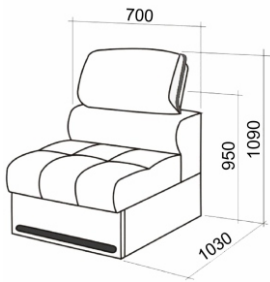
## **Особенности.**

Большое количество разнообразных модулей с широким размерным диапазоном, позволяющих создать нужный размер дивана.

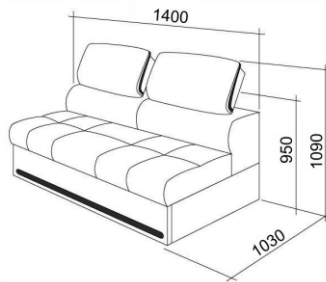
Механизм трансформации подголовника имеет 5 позиций.

В подлокотниках имеются встроенные ламинированные ниши.

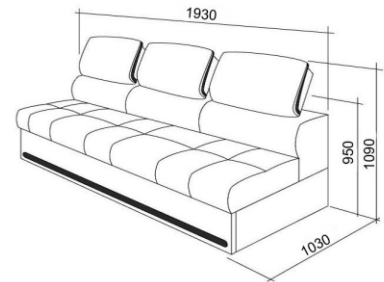
# Виды и габаритные размеры модулей



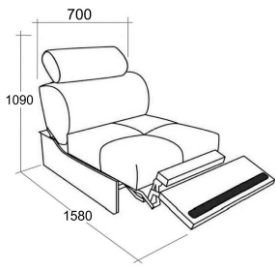
Модуль 1-ка



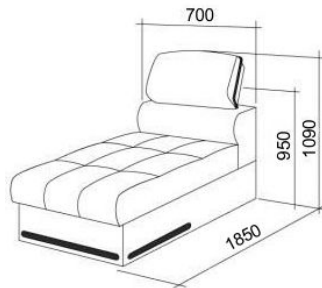
Модуль 2-ка



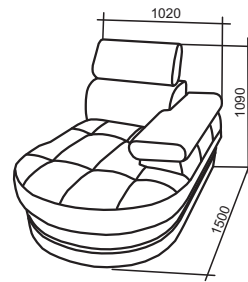
Модуль 3-ка



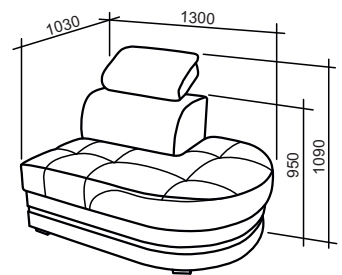
Модуль "Релакс"



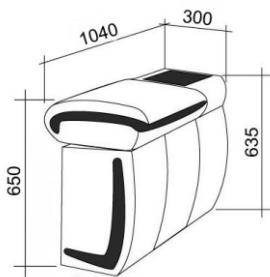
Модуль двойной



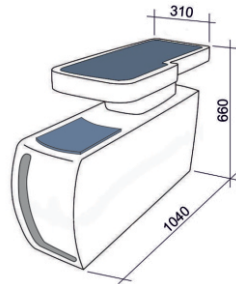
Модуль двойной  
с подлокотником



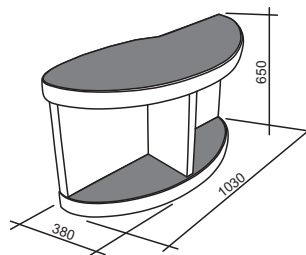
Модуль 1-ка угловая  
овал с нишей



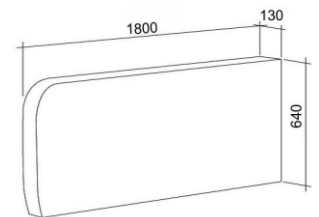
Модуль боковой  
с нишей



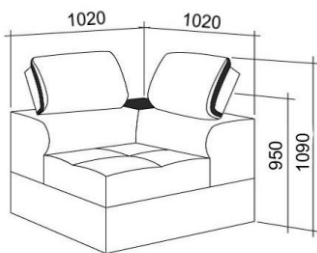
Модуль боковой  
с полкой



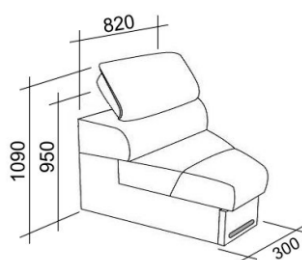
Модуль боковой  
столлик



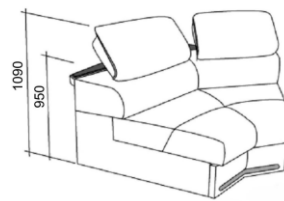
Модуль боковой  
узкий



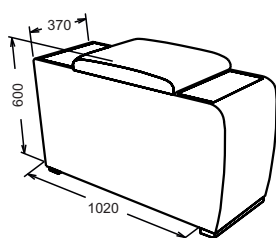
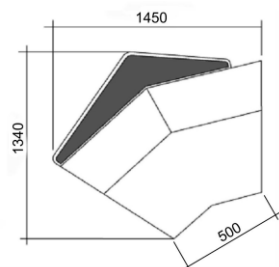
Модуль угловой 90°



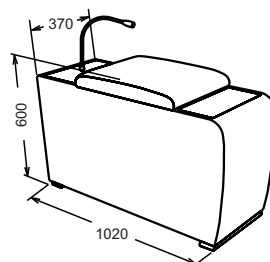
Модуль полуугол  
внутренний 30°



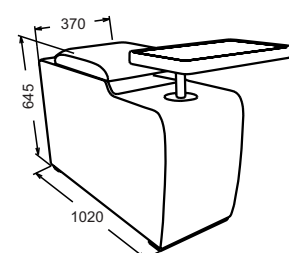
Модуль полуугол внутренний 60°



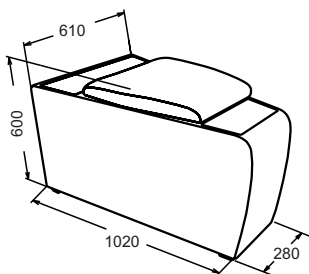
Модуль соединительный  
с розеткой



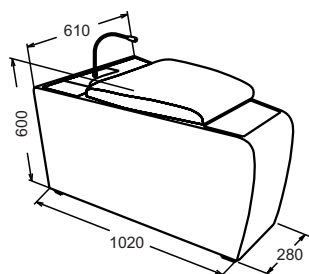
Модуль соединительный  
с подсветкой



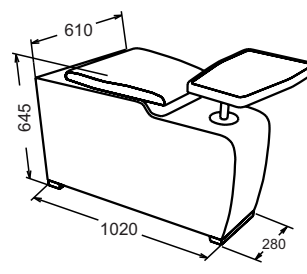
Модуль соединительный  
с полкой



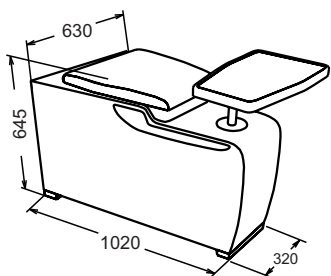
Модуль соединительный  
треугольный с розеткой



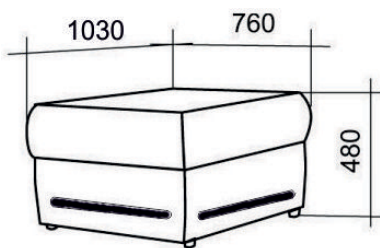
Модуль соединительный  
треугольный с подсветкой



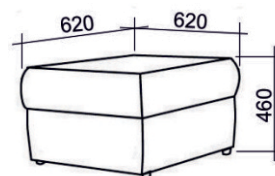
Модуль соединительный  
треугольный с полкой



Модуль соединительный  
треугольный БМВ с полкой

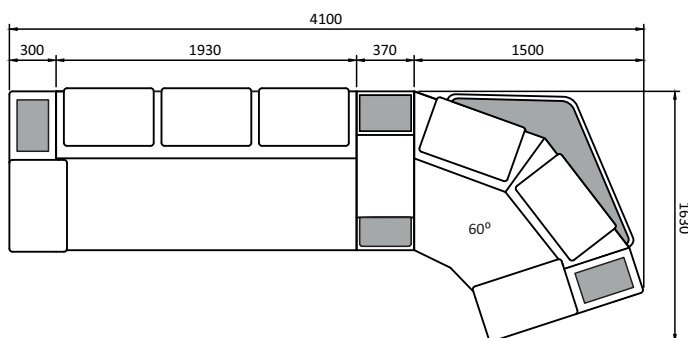
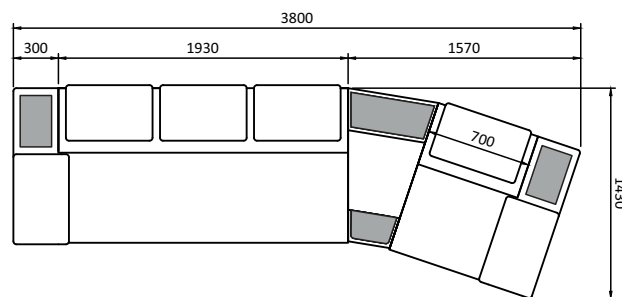
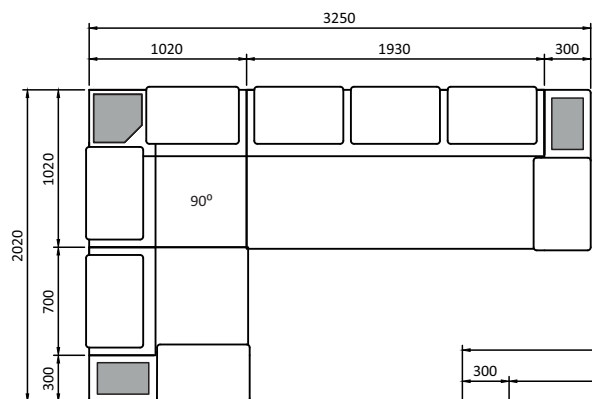
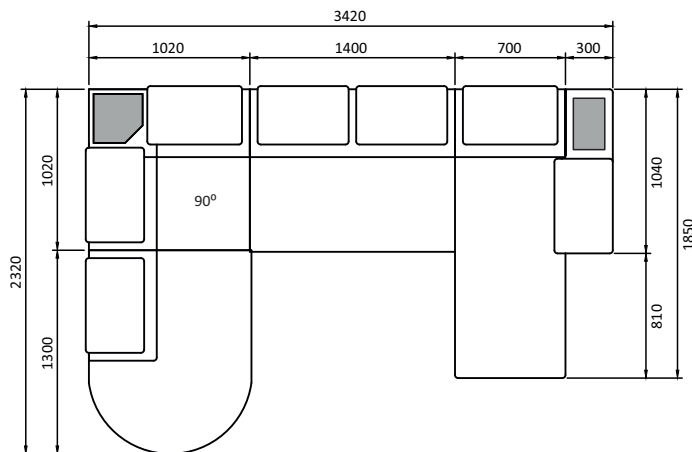
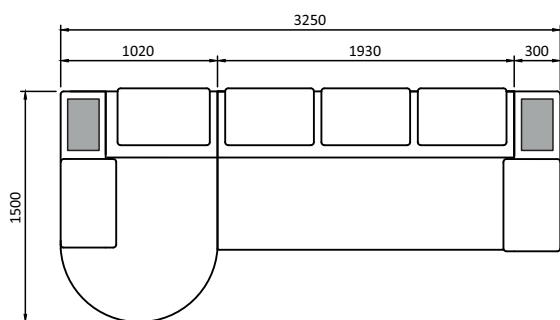



Модуль приставной



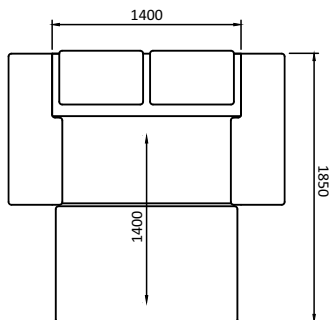
Банкетка с нишей

## Варианты типовых комплектаций





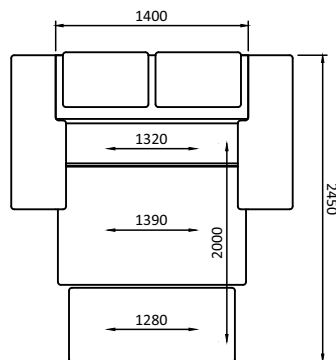
**Дельфин**



Базовая ширина сегмента:  
1300, 1400 мм



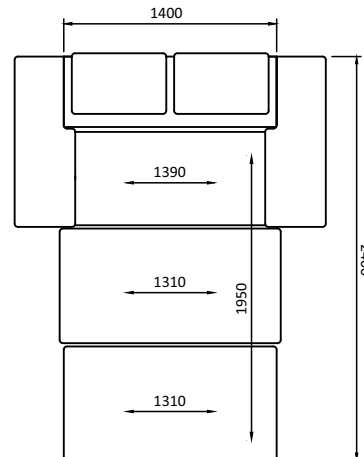
**Телескоп**



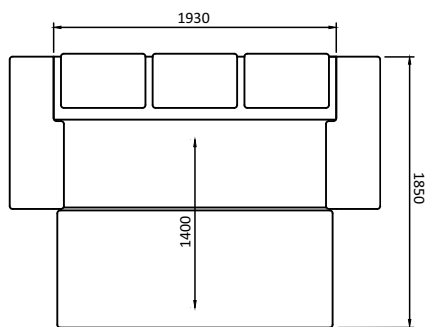
Базовая ширина сегмента:  
700, 1300, 1400 мм



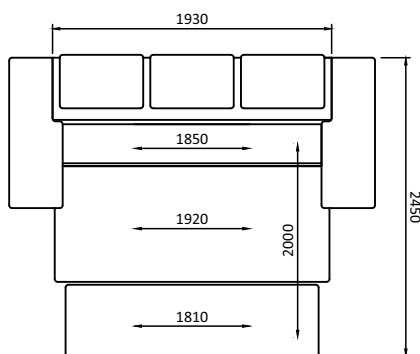
**Гостевой телескоп**



Базовая ширина сегмента:  
700, 1300, 1400 мм



Базовая ширина сегмента:  
1930, 2000, 2100 мм



Базовая ширина сегмента:  
1930 мм

**Возможная ширина сегментов:**

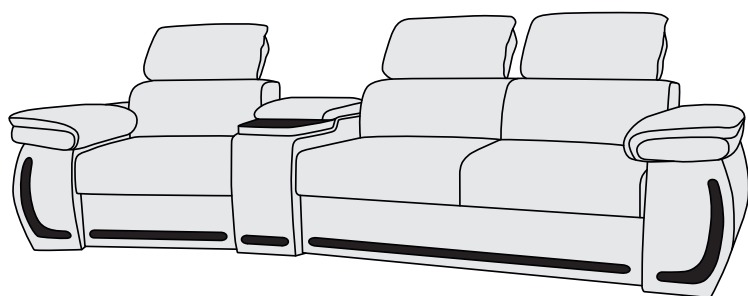
- Модуль 1 - 700, 800, 900, 1000
- Модуль 2 - 1200, 1300, 1400, 1500, 1600, 1700
- Модуль 3 - 1800, 1930, 2000, 2100

**Дельфин** - не менее 1200 мм

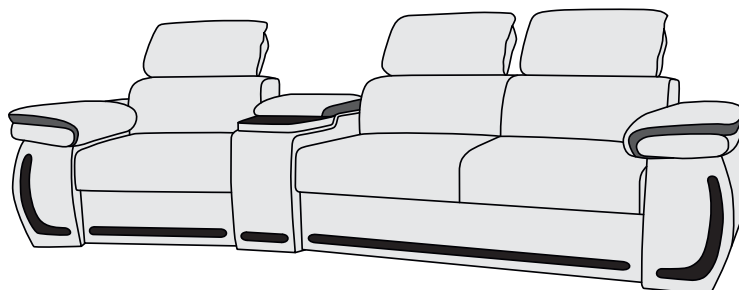
**Телескоп** - не более 1930 мм

**Гостевой телескоп** - не более 1500 мм

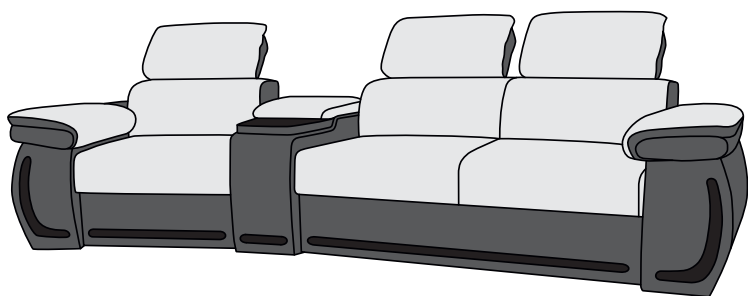
## Варианты кроя



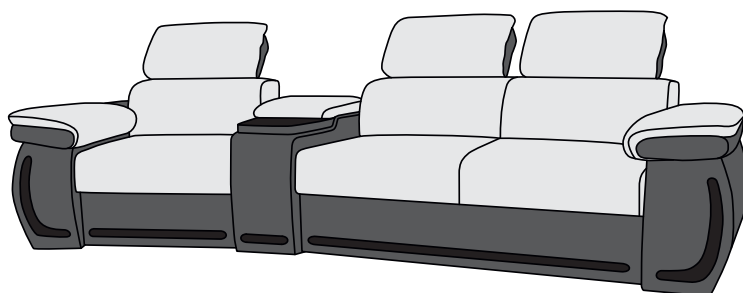
**Крой №1**



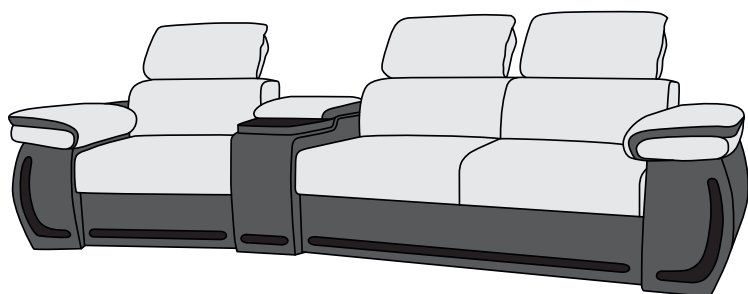
**Крой №2**



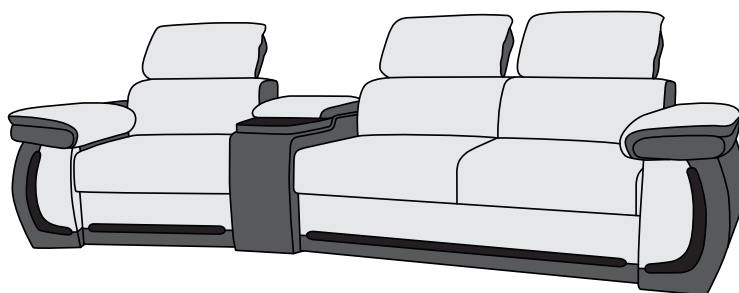
Крой №3



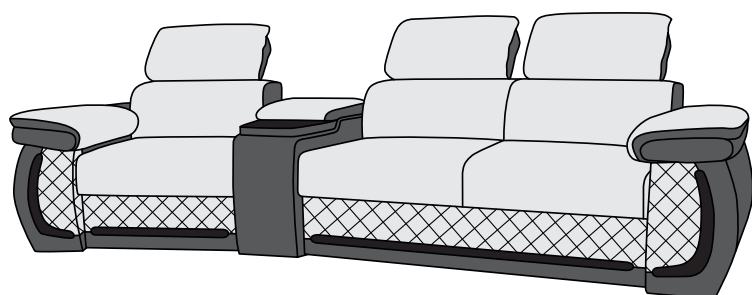
Крой №4



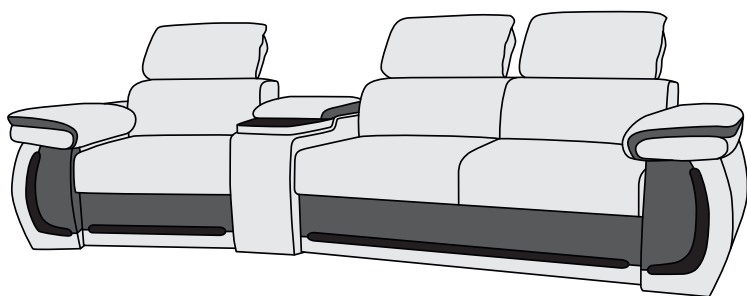
Крой №5



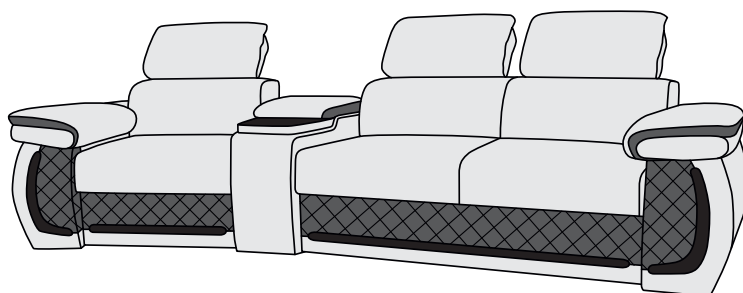
Крой №6



Крой №7



Крой №8



Крой №9